



Маркетплейс сельскохозяйственных товаров
и фермерской продукции
в экосистеме **Своё.Фермерство. Своё.Родное**

Мы знаем, что для вас важно!

Мир меняется прямо сейчас. Бизнес переходит в онлайн, не оставляя шанса на успех тем, кто привык работать «по-старинке». Собственный онлайн магазин и канал продаж в интернете – неотъемлемая составляющая современного бизнеса в любой отрасли.

Мы знаем, что для бизнеса переход в онлайн - непростой процесс. Наш проект поможет производителям и поставщикам в отрасли АПК, производителям фермерской продукции осуществить легкий переход к интернет-бизнесу.

В рамках экосистемы **Своё.Фермерство** реализован первый маркетплейс сельскохозяйственных товаров и фермерской продукции, который дает возможность размещать товары на интернет площадке и получать заказы через дополнительный канал продаж.



Что такое маркетплейс?

Маркетплейс

Это готовая витрина. Наверняка, вы слышали про ozon, beru, yandex market? Всё это маркетплейсы – площадки интернет торговли товарами. Рост маркетплейсов за период самоизоляции бьёт все рекорды. По оценке специалистов, потребители и дальше будут покупать в онлайн.

В рамках экосистемы Своё.Фермерство реализован первый маркетплейс товаров от фермерских хозяйств и производителей/поставщиков сельскохозяйственной продукции в отрасли АПК.

Чтобы разместить свои товары на нашем маркетплейсе, не нужны никакие вложения! А выгоды от сотрудничества очевидны!



Почему это выгодно?

Зачем вам продавать через площадку «Своё.Фермерство»? Давайте разберемся вместе:

1

Это бесплатно! Совсем бесплатно! Мы не берем комиссий ни за размещение товаров, ни в виде % от сделки!

2

Мы привлекаем клиентов для вас. Вам не придется тратить время и ресурсы на поиск покупателей. Обеспечить поток клиентов на платформе – наша задача.

3

Вы получаете новый канал продаж. Вы получаете новых покупателей и расширяете свое присутствие в онлайн.

От вас не требуется ни денег, ни времени, ни усилий!
Стать продавцом маркетплейса очень просто!

Единая регистрация на площадке Своё.Фермерство позволяет:

Фермерам - из Личного кабинета создать свой интернет магазин и продавать фермерскую продукцию для розничных покупателей на B2C площадке

Своё.Родное



Поставщикам и производителям - из Личного кабинета сформировать свой каталог сельскохозяйственной продукции и продавать на B2B площадке

Своё.Фермерство



Ценность для производителя и поставщика в роли «Продавец «Своё.Фермерство»»



1

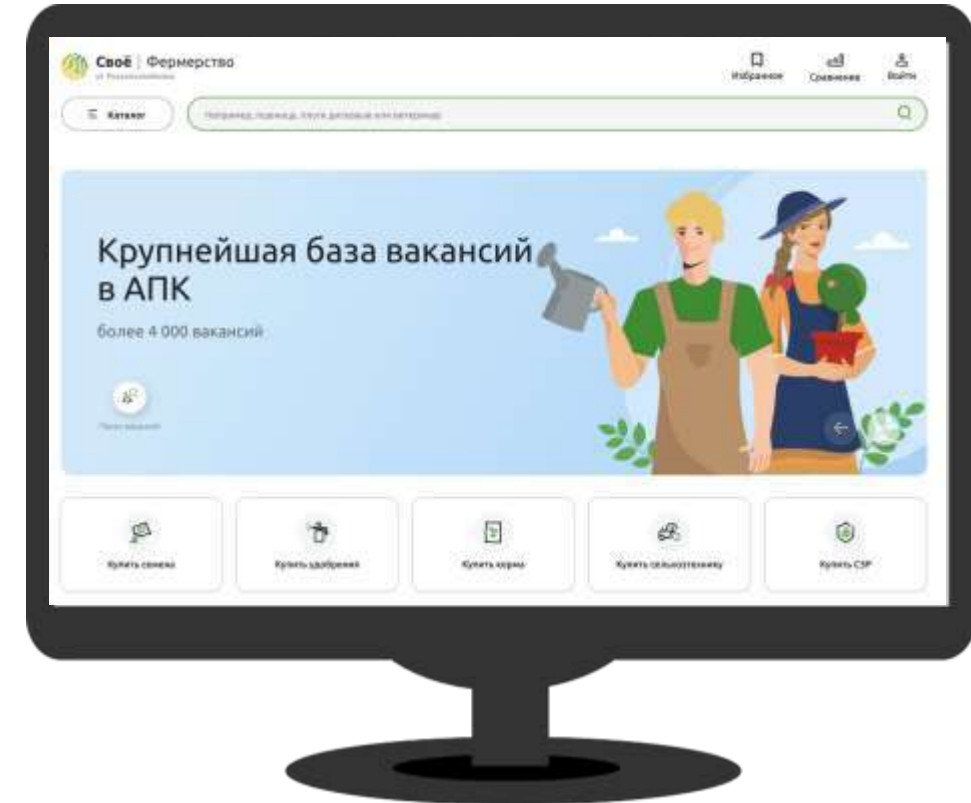
Доступ к новому каналу продаж продукции на площадке Своё.Фермерство и инструментов для ведения онлайн бизнеса, и расширение присутствия в сети интернет

2

Экономия времени и ресурсов на поиск покупателей. Обеспечение потока клиентов на платформе – наша задача.

3

Маркетинговая и технологическая поддержка в продвижении своей продукции



Ценность для фермера в роли «Продавец «Своё Родное»»



1

Получить новый канал сбыта продукции в сети интернет на сайте маркетплейса и в мобильном приложении «Своё Родное»

2

Получить возможность реализации товаров непосредственно потребителям без посредников и без торговой наценки розничных сетей

3

Получить маркетинговую и технологическую поддержку в продвижение в цифровой среде своего бренда и продукции

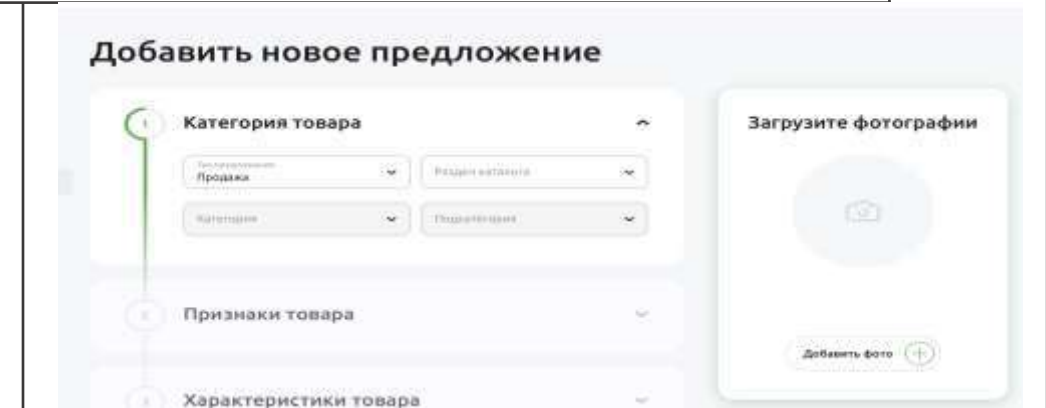
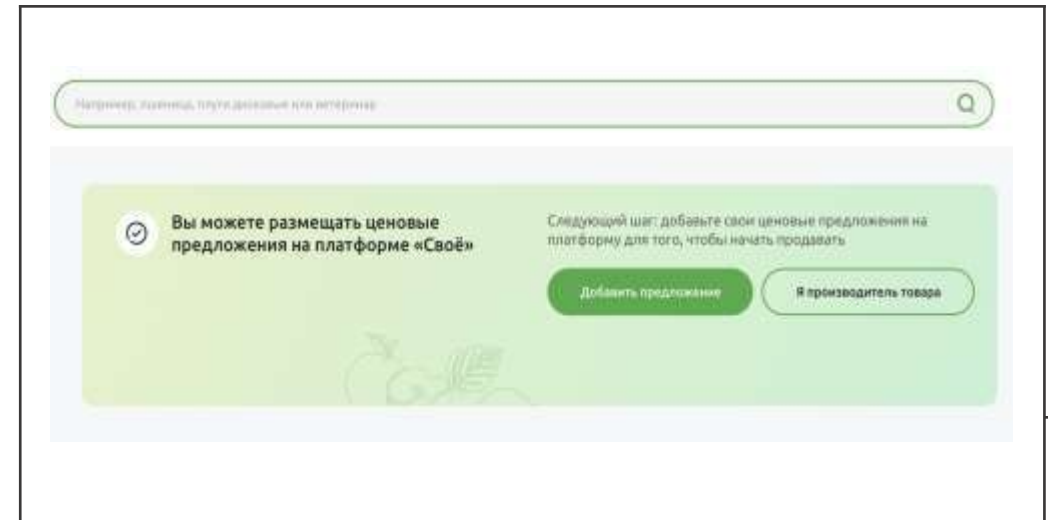
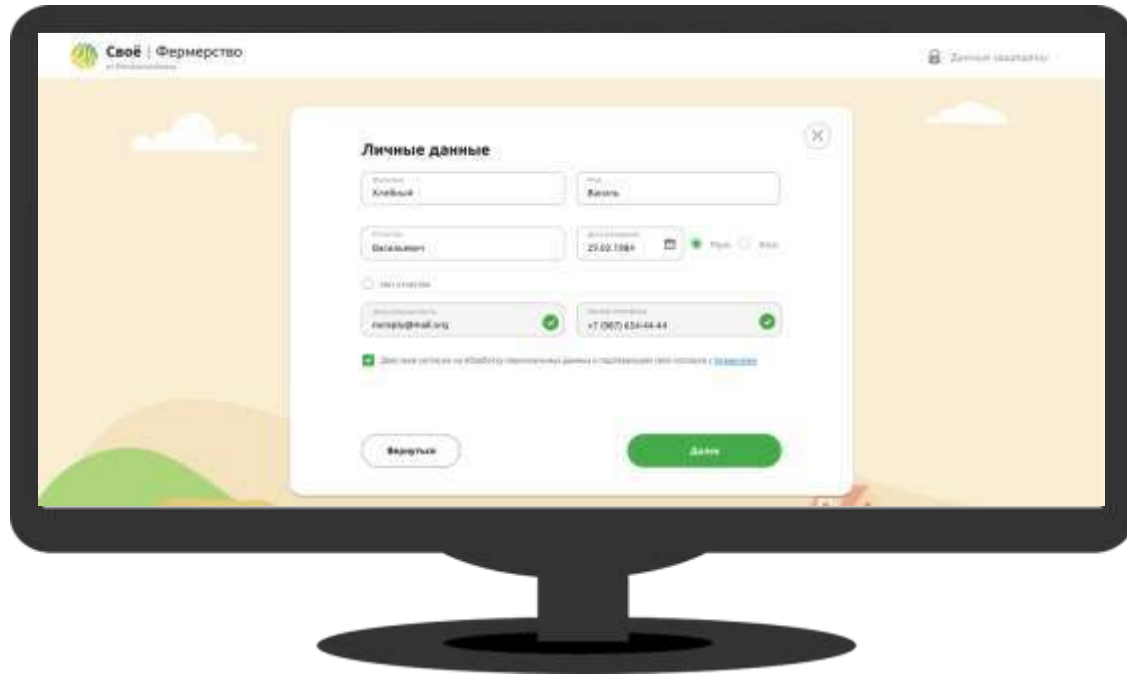


Регистрация роли «Продавец «Своё.Фермерство»»



Шаги

1. Зарегистрироваться на платформе «Своё.Фермерство»
2. Зарегистрировать организацию
3. Подключить роль «Продавец «Своё.Фермерство»» - добавить профиль продавца
4. Ознакомиться и принять порядок использования сайта
5. Заполнить ценовое предложение и опубликовать.
6. После модерации, ваш товар отобразится на сайте.

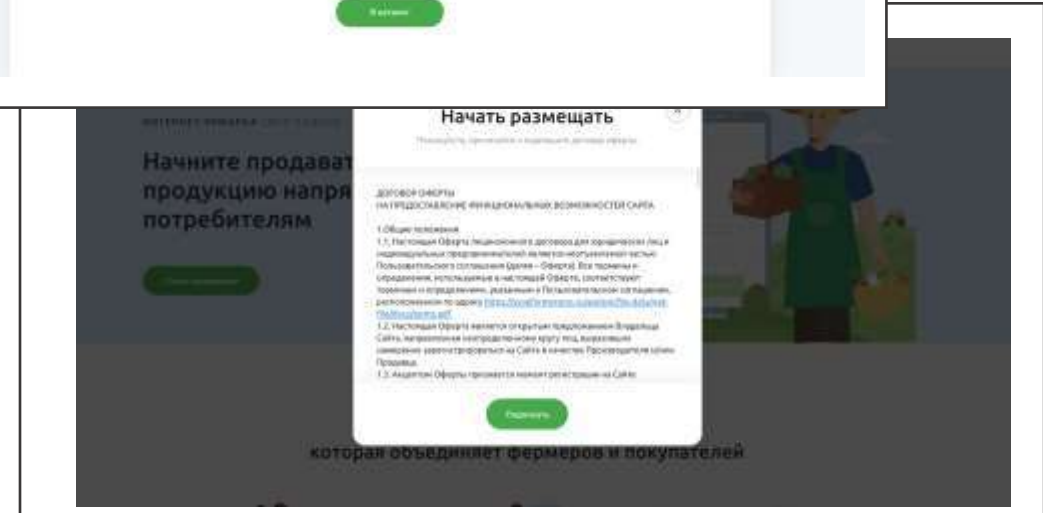
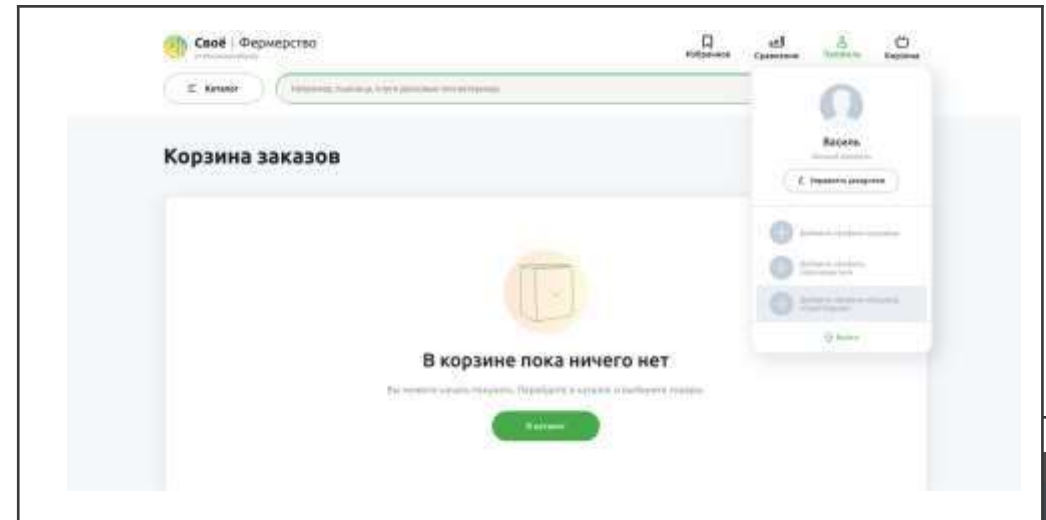
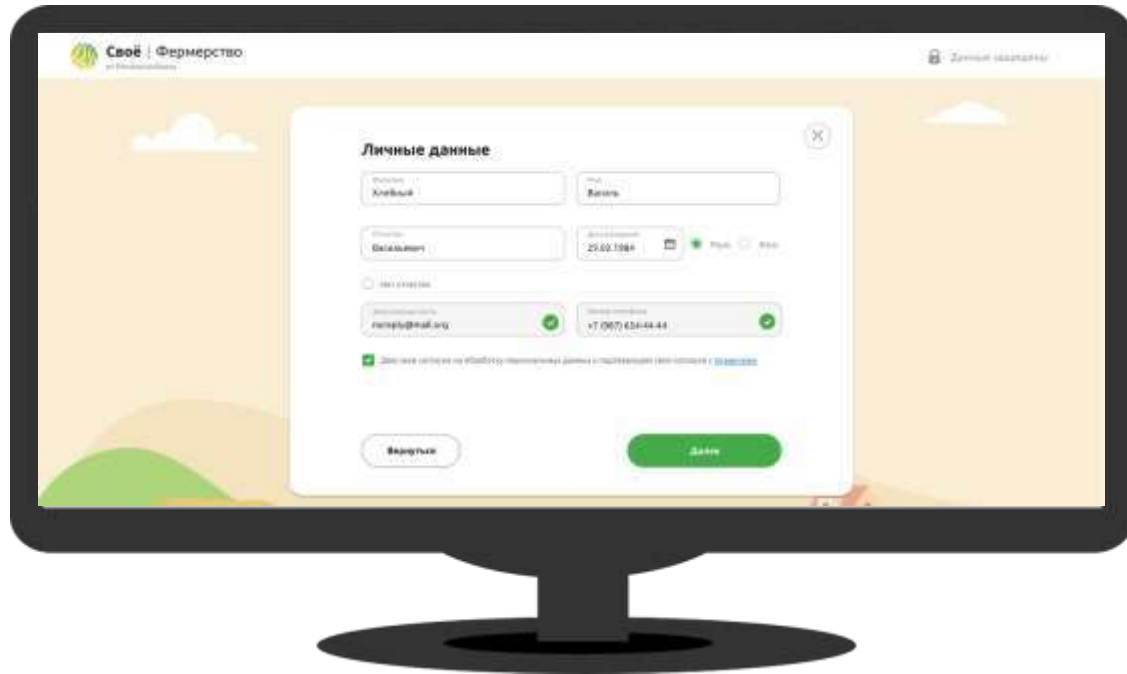


Регистрация роли «Продавец «Своё Родное»»



Шаги

1. Зарегистрироваться на платформе «Своё.Фермерство»
2. Зарегистрировать организацию
3. Подключить роль «Продавец «Своё Родное»»
4. Ознакомиться и принять порядок использования сайта
5. Заполнить ценовое предложение и опубликовать.
6. После модерации, ваш товар отобразится на сайте.



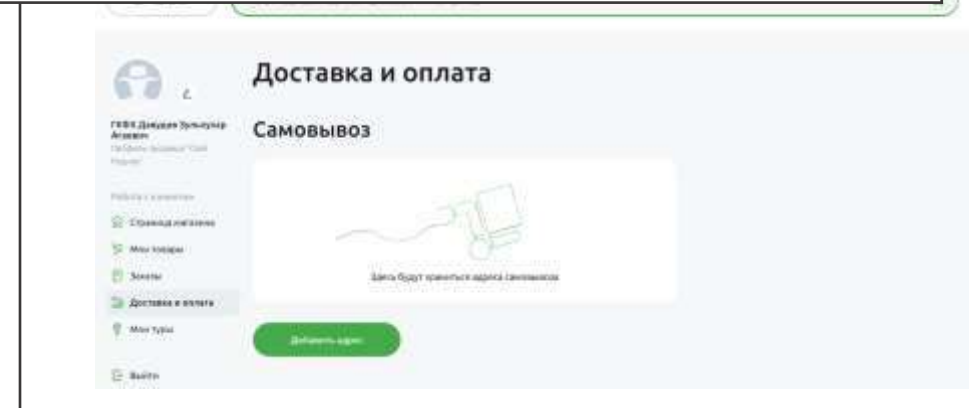
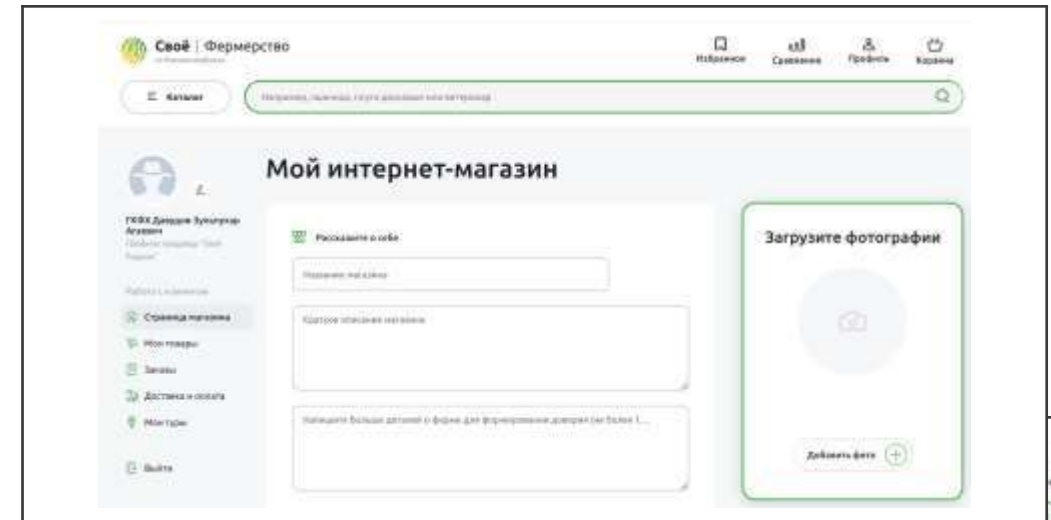
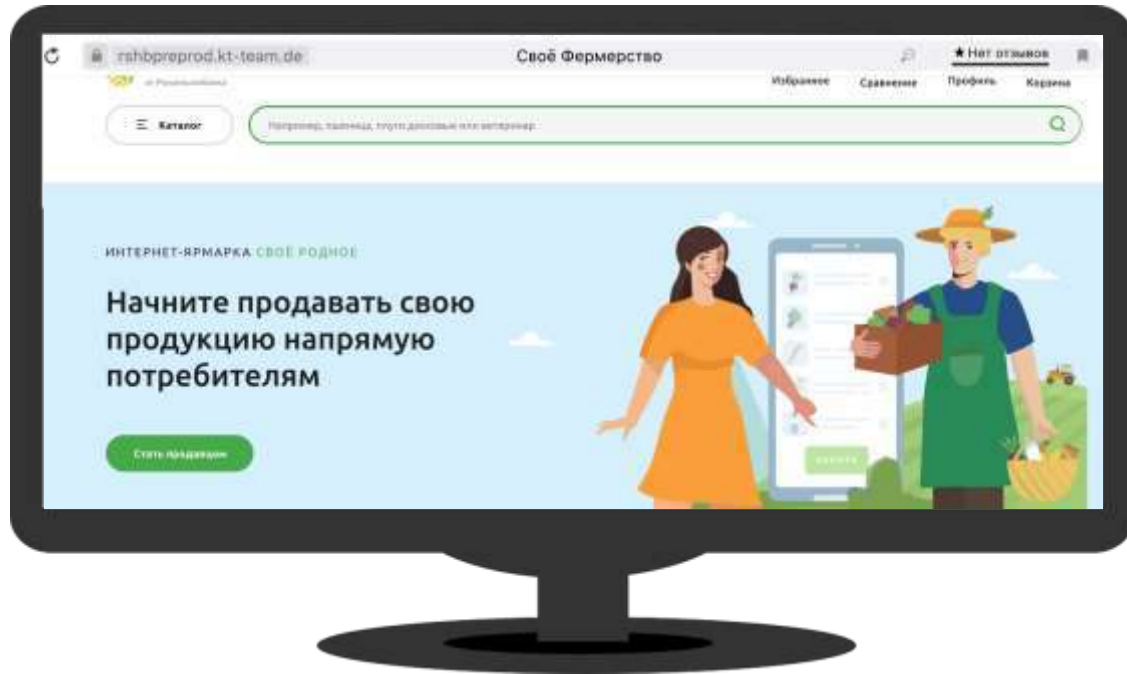
который объединяет фермеров и покупателей

Наполнение контентом магазина на «Своё Родное»



Шаги

1. Наполнить описанием раздел «Мой интернет-магазин», указать контактные данные и период работы
2. В разделе Доставка и оплата описать параметры работы магазина
3. Создать каталог продуктов: описание, цена, характеристики, фотографии
4. Создать каталог агротуров: описание, цена, фотографии





ЦЕЛЬ

ЗАРЕГИСТРИРОВАТЬ НА ПЛАТФОРМЕ ВСЕХ КЛИЕНТОВ БАНКА и привлечь новых клиентов на обслуживание в банк.

1. Определение Целевой аудитории - подготовка к переговорам.
2. Приветствие - создание положительного контекста и формирование доверия для привлечения партнера
3. Выявление потребностей - формирование и укрепление понимания потребности у клиента
4. Презентация - знакомство клиента с продуктом и раскрытие выгод, которые клиент может получить от использования продукта
5. Работа с возражениями
6. Завершение сделки – регистрация на платформе, продажа РКО



Шаги



СОЗДАВАЕМАЯ ЦЕННОСТЬ

- Банк получает дополнительные инструменты реализации банковских продуктов и услуг
- Прирост клиентской базы
- Банк получает дополнительные инструменты привлечения клиентов и реализации банковских продуктов и услуг

ПРЕИМУЩЕСТВА ДЛЯ БАНКА



- Увеличение клиентской базы
- Инструменты таргетированных коммуникаций с клиентом
- Повышение лояльности клиентов

1. НАШ ЦЕЛЕВОЙ СЕГМЕНТ

ЦЕЛЬ



ПРОИЗВОДИТЕЛИ И
ПОСТАВЩИКИ
ТОВАРОВ для АПК



Привлечь внимание клиентов к площадке, побудить зарегистрироваться и убедить в выгоды размещения каталога товаров



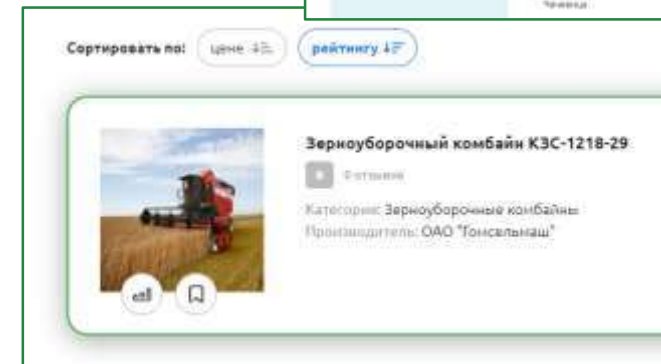
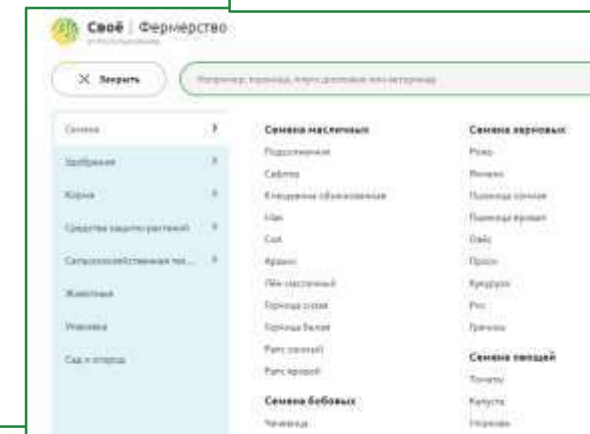
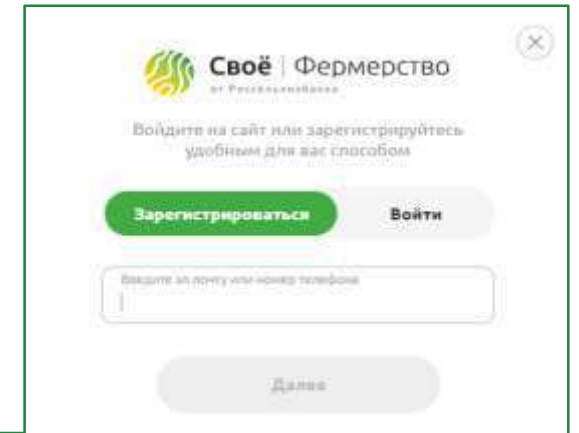
ФЕРМЕРЫ
ПРОИЗВОДИТЕЛИ
ФЕРМЕРСКОЙ
ПРОДУКЦИИ,



Привлечь внимание клиентов к площадке, побудить зарегистрироваться и убедить в выгоды размещения продукции

Начать продавать – легко!

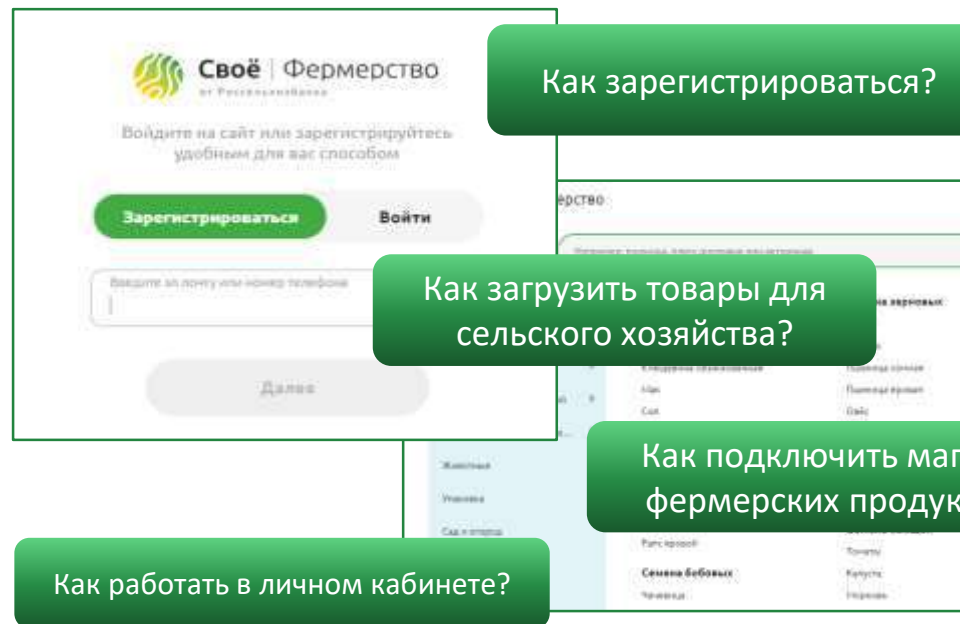
- ✓ Клиент регистрируется на Своё.Фермерство
- ✓ В ЛК выбирает и подключает роль
- ✓ Размещает свой товар
- ✓ Начинает продавать



С нами удобно!

Мы поможем!

- Если остались вопросы
- Возникли технические сложности
- Клиент не знает с чего начать
- Сомневается



Свяжите его с нами и мы поможем!

Лариса Сандрыкина
SandrykinaLA@rshb.ru.
+7 (964) 565-07-08

Максим Коваленко
Kovalenkomaх@rshb.ru
+7 (925) 537-67-65

Евгений Приходько
Prihodkoei@intech.rshb.ru
+7 (926) 662-03-95

Перспективы развития платформы

- 1 50 тысяч юридических лиц к концу 2020 года
- 2 3 миллиона пользователей в течение 5 лет
- 3 Чат между продавцом и покупателем
- 4 Оплата товаров на сайте
- 5 Множество удобных сервисов, помогающих вести бизнес
- 6 Финансовые услуги банка на покупку товаров
- 7 Собственная страница магазина товаров
- 8 Услуги логистических компаний
- 9 Продвижение магазина

Своё.Фермерство – не только маркетплейс **здесь вы также найдёте:**



АГРО СЕРВИСЫ

- Умный подбор семян
- Подбор персонала
- Онлайн консультация ветеринара
- Сервис управления фермой
- Карта агротехнологий
- Сертификация органического производства
- Навигатор госуслуг
- Санитарный контроль производства
- Мониторинг рождения телят
- Календарь мероприятий



СЕРВИСЫ ПОДДЕРЖКИ БИЗНЕСА

- Онлайн бухгалтерия
- Конструктор документов
- Регистрация бизнеса
- Помощь в получении сертификатов на продукцию
- Поиск и аренда техники
- Помощь юриста



ФИНАНСОВЫЕ СЕРВИСЫ

- Кредитование
- РКО



ИНФОРМАЦИОННЫЕ СЕРВИСЫ

- Новостной портал

Регистрация на платформе Своё.Фермерство

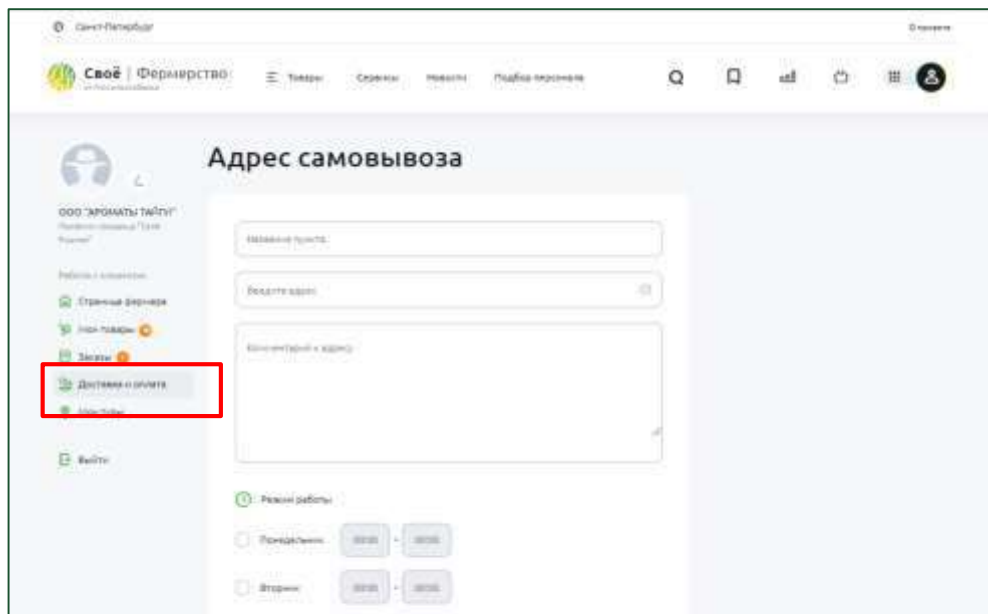
пошаговая
инструкция
пользователя



Регистрация на Своё.Родное



Шаг 2: Доставка и оплата. Адрес самовывоза



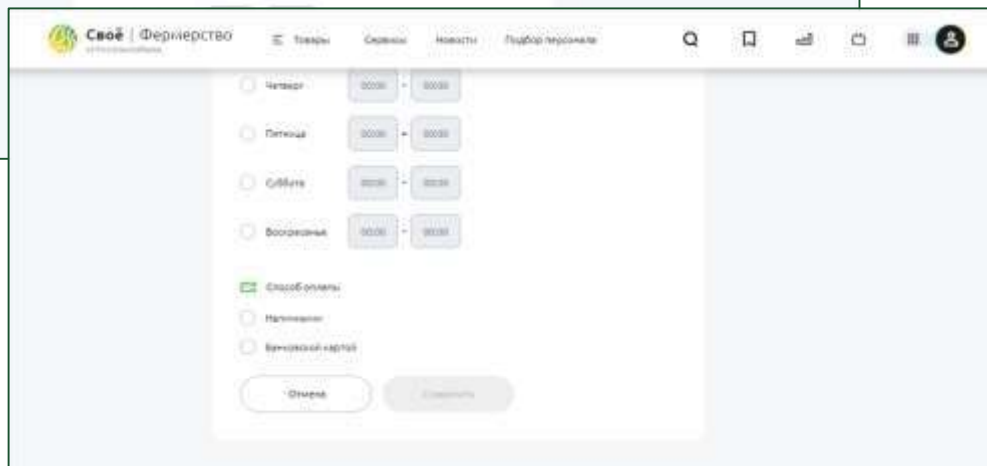
Название пункта: название пункта самовывоза (например: название магазина или адрес магазина)

Введите адрес: адрес пункта самовывоза. При вводе система будет подсказывать правильное написание адреса.

Комментарии к адресу: тут можно написать уточнения к адресу, чтобы покупателям было проще найти магазин

Режим работы: режим работы пункта самовывоза

Способ оплаты: возможный вариант оплаты именно в данной точке самовывоза

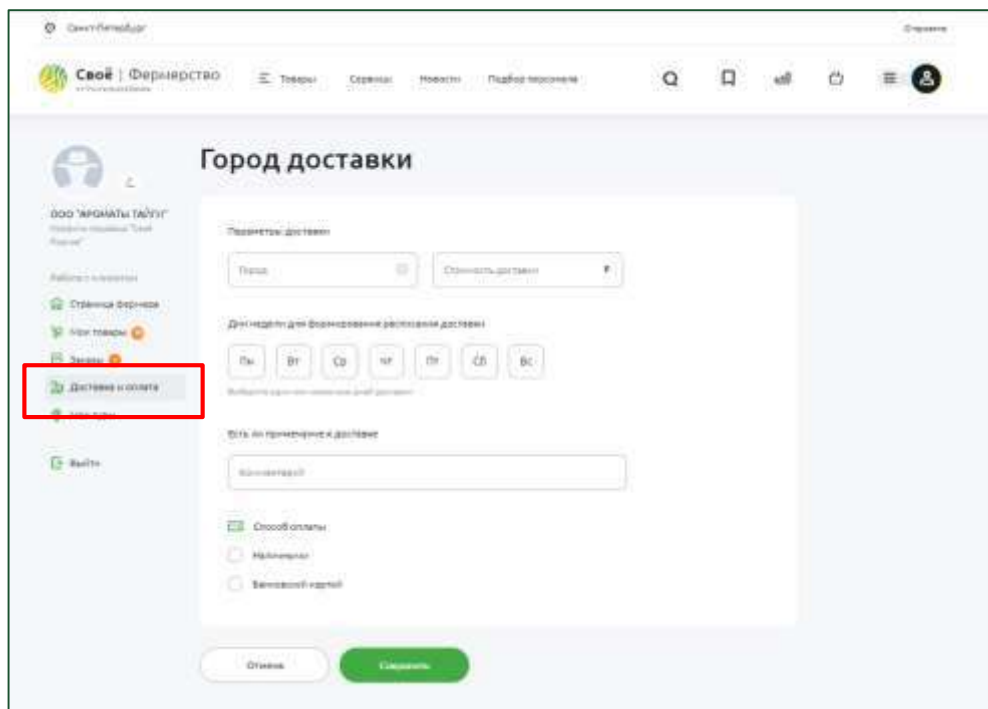


При заполнении всех полей, кнопка  станет активной.

Регистрация на Своё.Родное



Шаг 2: Доставка и оплата. Город доставки



Город: город в котором возможна доставка. При вводе система будет подсказывать правильное написание города.

Стоимость доставки: сумма, которую получит курьер за доставку по адресу получателя

Дни недели для формирования расписания доставки: дни недели в которые доставка возможна

Комментарии: примечания к доставке (например: только в пределах МКАД)

Способ оплаты: возможный вариант оплаты

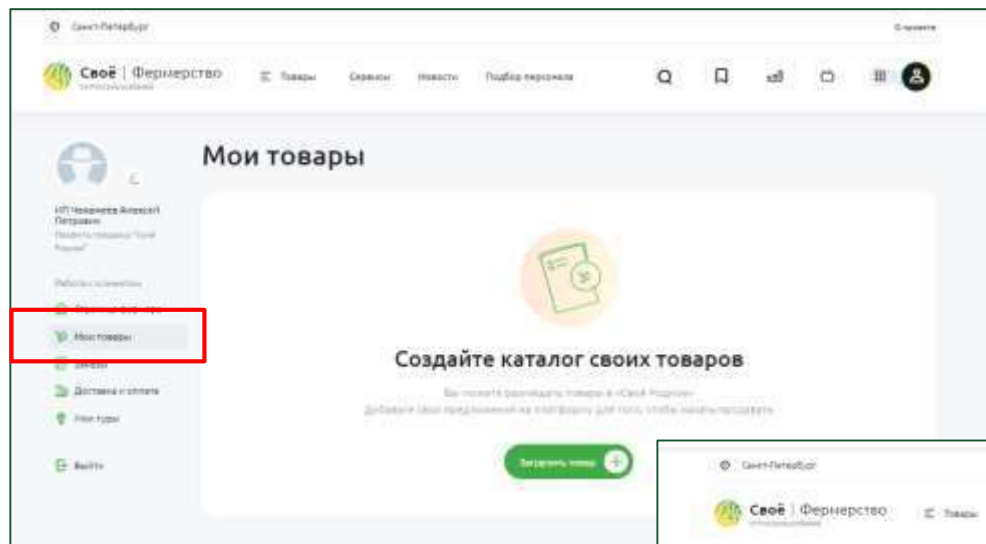
После заполнения всех полей нажимаем кнопку

 Сохранить

Регистрация на Своё.Родное



Шаг 3: Мои товары

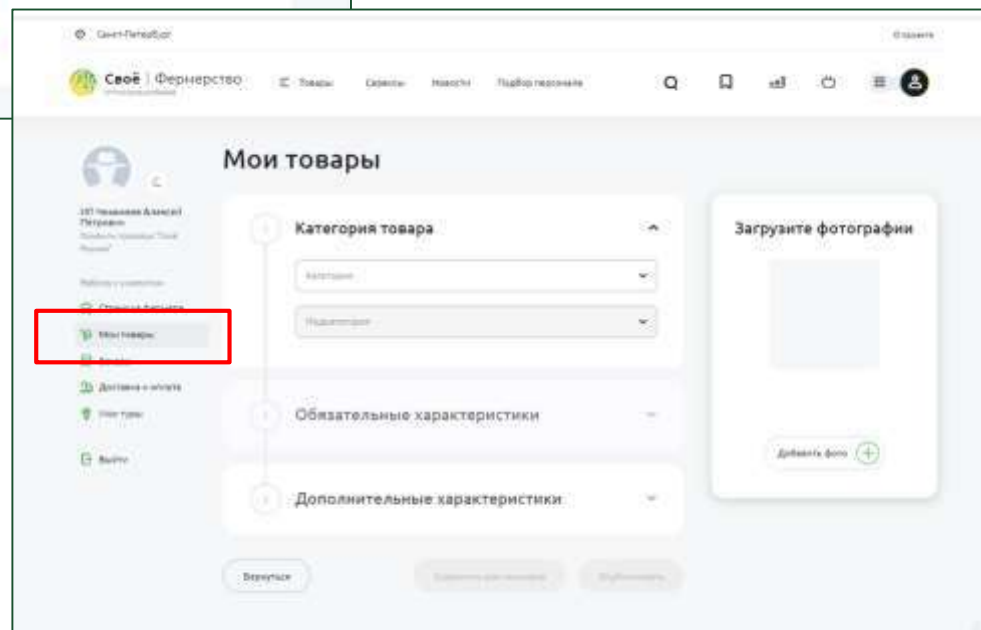


Для того, чтобы начать наполнять каталог, нужно нажать

Загрузить товар 

Категория: выбираем категорию из выпадающего списка, которая максимально подходит к товару

Подкатегория: выбираем подкатеорию из выпадающего списка, которая максимально подходит к товару

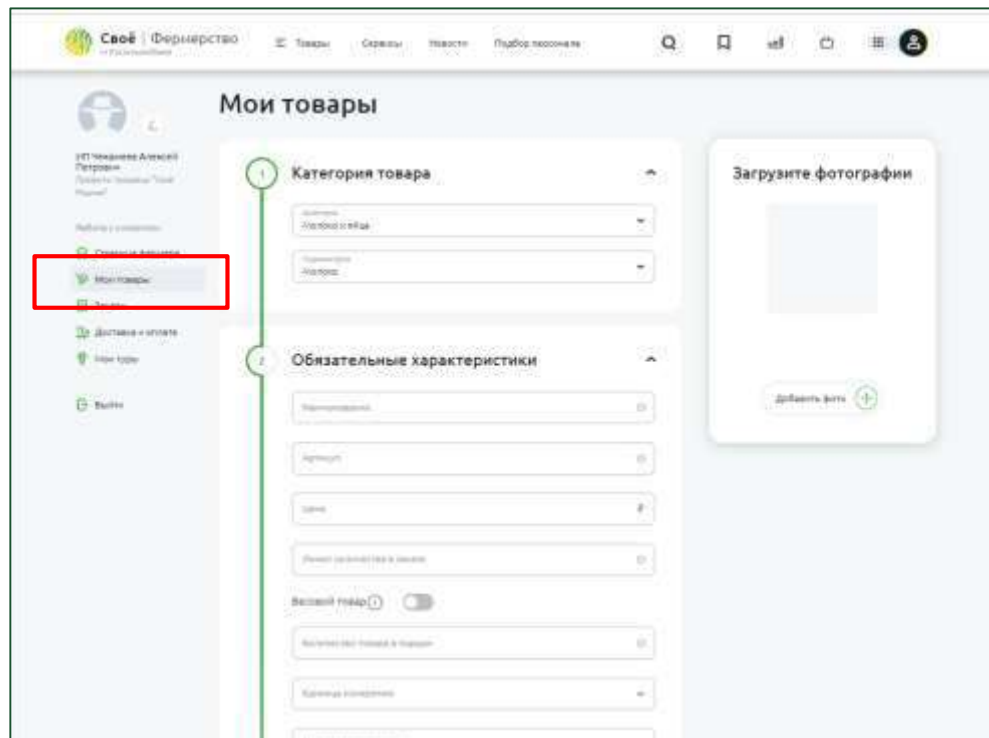


После станет доступно поле
“Обязательные характеристики”

Регистрация на Своё.Родное



Шаг 3: Мои товары



The screenshot shows the 'Мои товары' (My Goods) registration page. The left sidebar has a red box around the 'Мои товары' menu item. The main form area is titled 'Мои товары' and contains several sections: 'Категория товара' with dropdown menus for 'Ассортимент' and 'Артикул'; 'Обязательные характеристики' with input fields for 'Наименование', 'Артикул', 'Цена', 'Лимит количества в заказе', 'Весовой товар' (with a toggle switch), 'Количество товара в порции', and 'Единица измерения'; and a 'Загрузите фотографии' section with a placeholder image and a 'добавить фото' button.

Наименование: название продукта (до 50 символов)

Артикул: если у фермера нет артикулов на продукцию, присваиваем самостоятельно начиная с единицы (артикул 1, следующий загружаемый товар артикул 2 итд)

Цена: цена товара

Лимит количества в заказе: лимит, который фермер готов поставить покупателю (Пример: у фермера 3 кг сыра - лимит. Один покупатель купил 1 кг сыра, второй сможет купить оставшиеся 2 кг, не более)

Весовой товар: отмечаем, если товар весовой и конечная цена может отличаться. (Пример: 100 грамм сыра - 200 рублей, отрезали 110 грамм, конечная цена 255 рублей)

Количество товара в порции: вес/объем продукта, который будет в продаваемой позиции

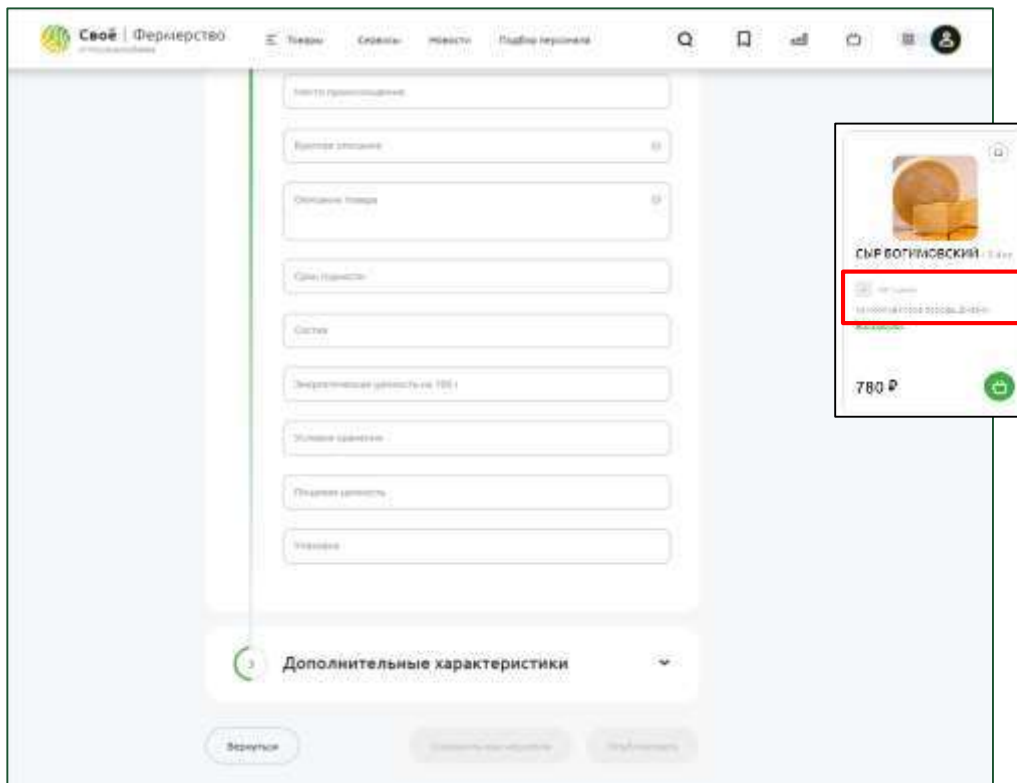
Единица измерения: выбрать из выпадающего списка единицу измерения продукта, который будет в продаваемой позиции (литры, килограммы, граммы итд)

Загрузка фото: загрузка фотографии продукта

Регистрация на Своё.Родное



Шаг 3: Мои товары



Своё | Фермерство

Место происхождения

Краткое описание

Описание товара

Срок годности

Состав

Энергетическая ценность на 100 г

Условия хранения

Пищевая ценность

Упаковка

Дополнительные характеристики

Вернуться

Создать новый товар

Отправить

СМР БОТВИМСКИЙ

780 Р

Место происхождения: фактическое место производства продукта

Краткое описание: краткое описание продукта, которое будет видно в миникарточке продукта

Описание: полное подробное описание продукта

Срок годности: период времени, в течение которого продукты сохраняют свои свойства

Состав: полный состав продукта

Энергетическая ценность: можно выбрать из выпадающего списка или прописать вручную

Условия хранения: оптимальные параметры (температура, влажность, световой режим и др.) и правила обращения, необходимые для обеспечения сохранности

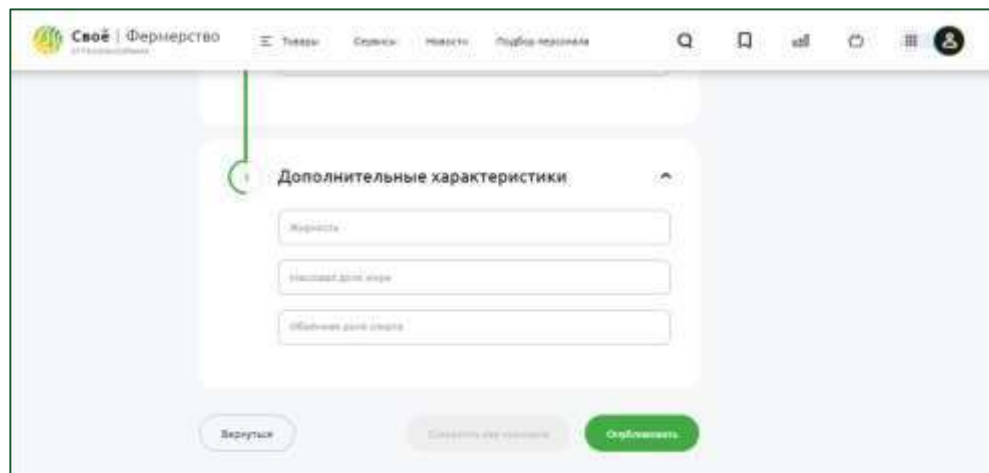
Пищевая ценность: можно выбрать из выпадающего списка или прописать вручную

Упаковка: можно выбрать из выпадающего списка или прописать вручную

Регистрация на Своё.Родное



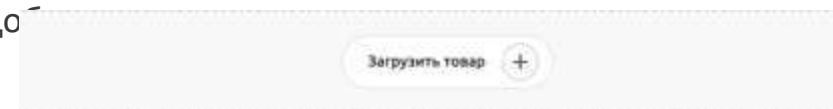
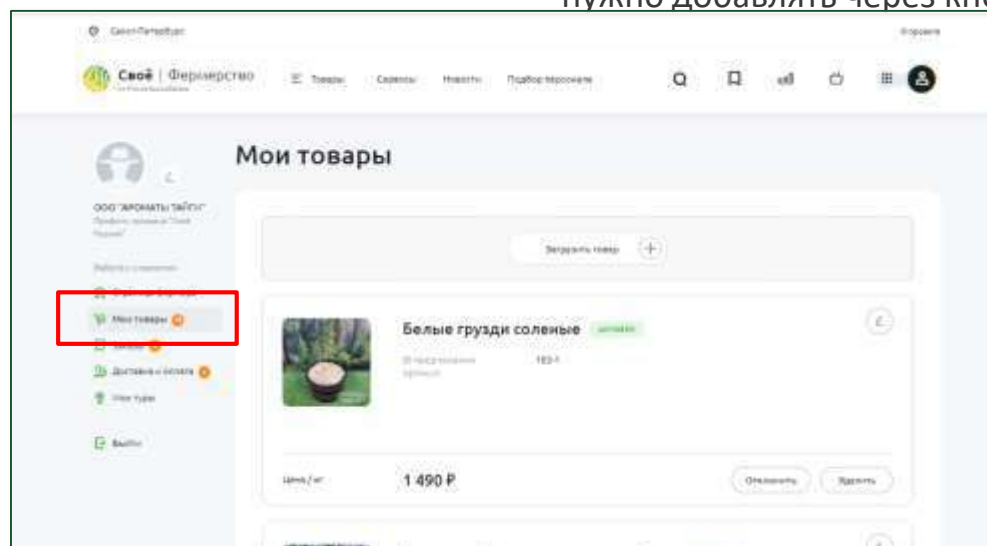
Шаг 3: Мои товары



После заполнения поля **“Обязательные характеристики”** и добавления фото продукта кнопка **Опубликовать** станет активной и можно будет сохранить товар.

Поле **“Дополнительные характеристики”** для каждой категории разные, заполняются по желанию.

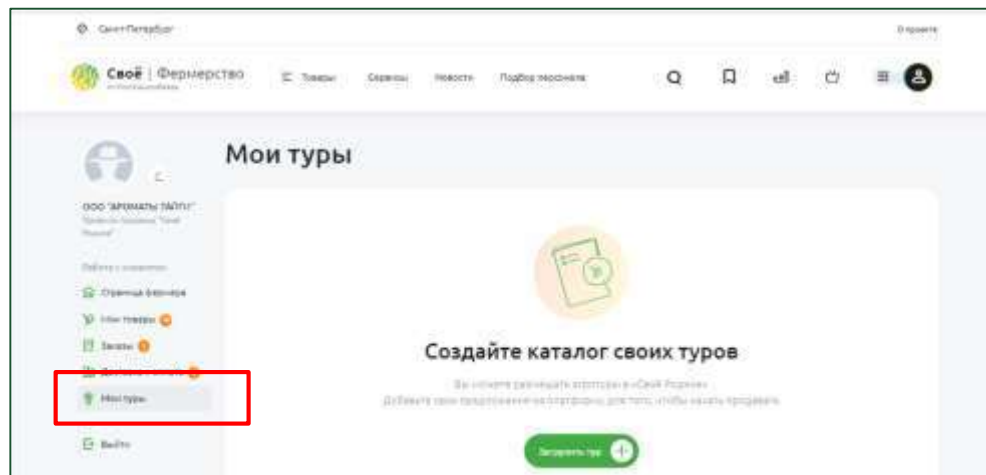
Ниже представлен вид, с уже до-
нужно добавлять через кнопку



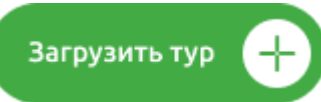
Регистрация на Своё.Родное



Шаг 4: Мои туры



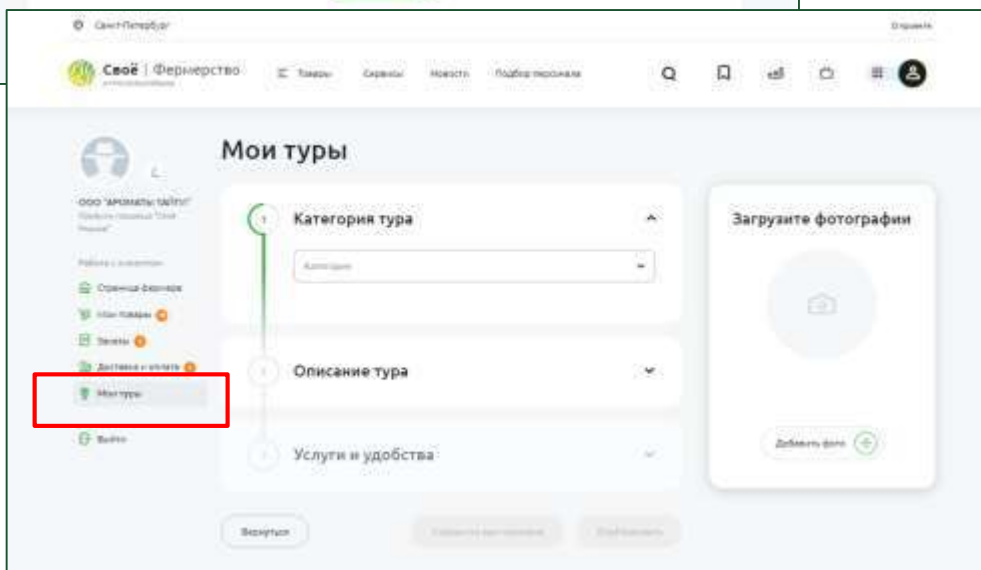
Для того, чтобы начать наполнять каталог туров, нужно нажать



Категория: выбираем категорию из выпадающего списка, которая максимально подходит к туру

Загрузка фото: загрузка фотографии тура

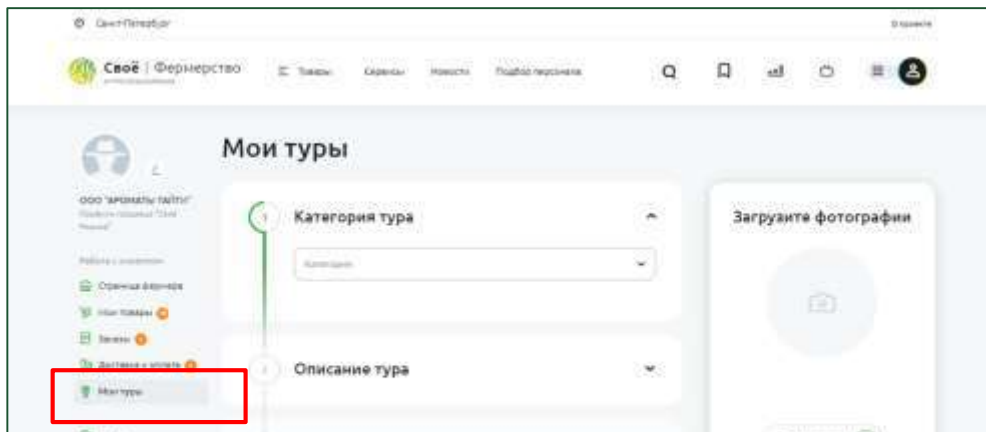
После станет доступно поле **“Описание тура”**



Регистрация на Своё.Родное



Шаг 4: Мои туры



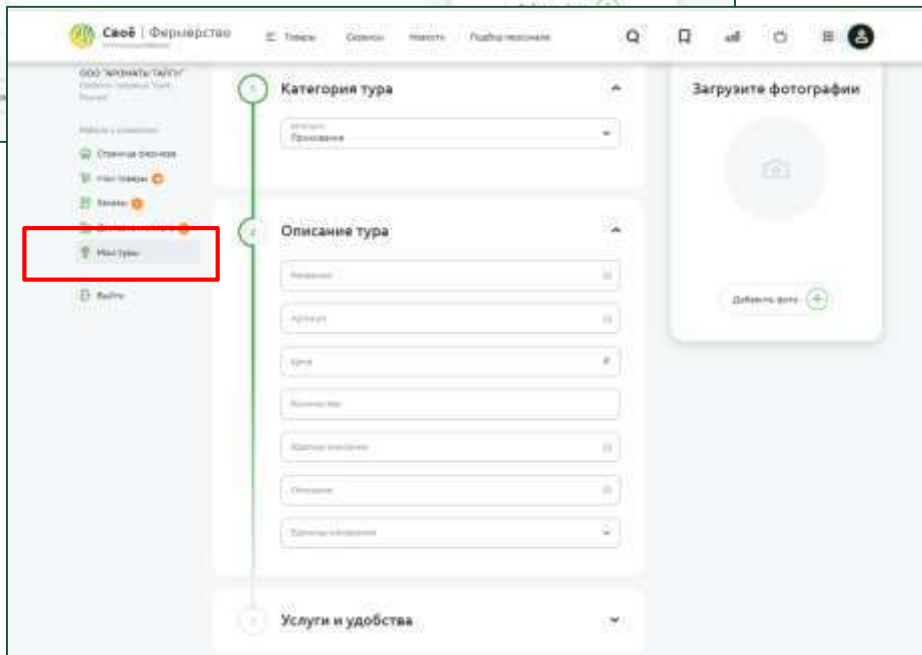
Для того, чтобы начать наполнять каталог туров, нужно нажать



Категория: выбираем категорию из выпадающего списка, которая максимально подходит к туру

Загрузка фото: загрузка фотографии тура

После станет доступно поле **“Описание тура”**.



При выборе категории “Проживание” заполняются следующие поля

Название: название тура (до 50 символов)

Артикул: если у фермера нет артикулов, присваиваем самостоятельно начиная с единицы (артикул 1, следующий загружаемый тур артикул 2 итд)

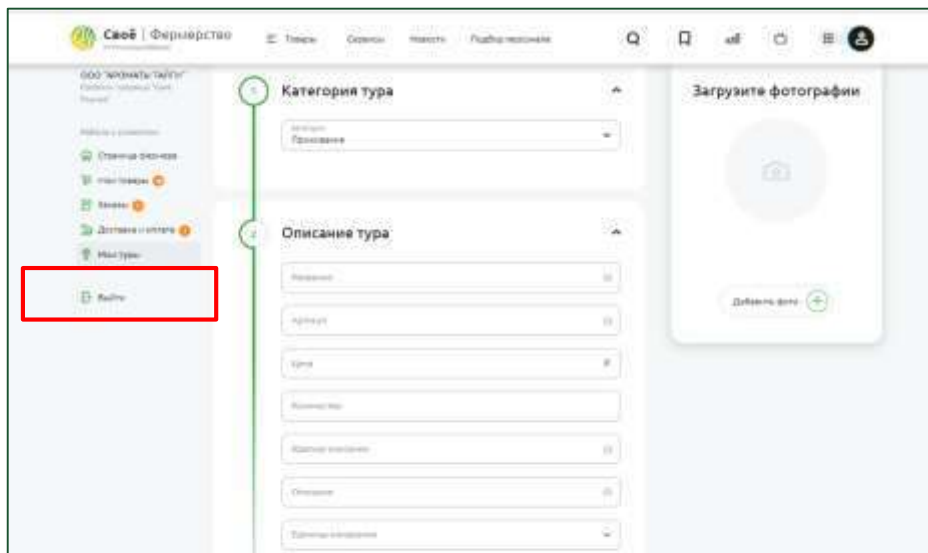
Цена: цена тура

Количество: которое входит в цену тура

Регистрация на Своё.Родное



Шаг 4: Мои туры



Своё | Фермерство

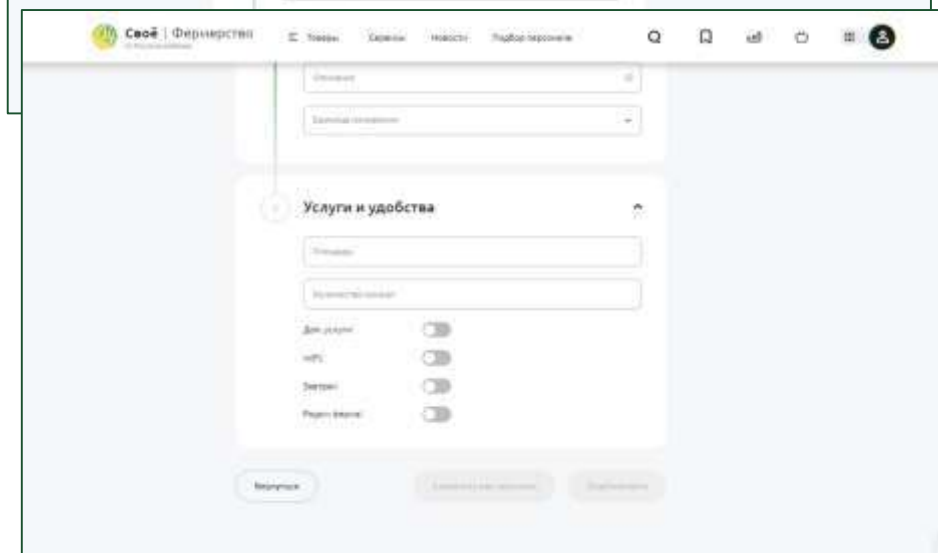
000 "Земляк/ТАГ" (ООО "Земляк/ТАГ")

Категория тура

Описание тура

Загрузите фотографии

Выход



Услуги и удобства

Доп. услуги

WiFi

Завтрак

Рядом ферма

Вернуться

Создать тур

Опубликовать

Краткое описание: краткое описание тура, которое будет видно в миниатюрке тура

Описание: полное подробное описание продукта

Единица измерения: выбрать из выпадающего списка единицу измерения. В категории "проживание" единица измерения - сутки

Далее поле **"Услуги и удобства"**

Площадь: площадь помещения

Количество комнат: количество комнат в помещении

Доп. услуги: если тур предполагает дополнительные услуги включаем

WiFi: отметить наличие wifi

Завтрак: отметить входит ли завтрак

Рядом ферма: отметить наличие рядом фермы

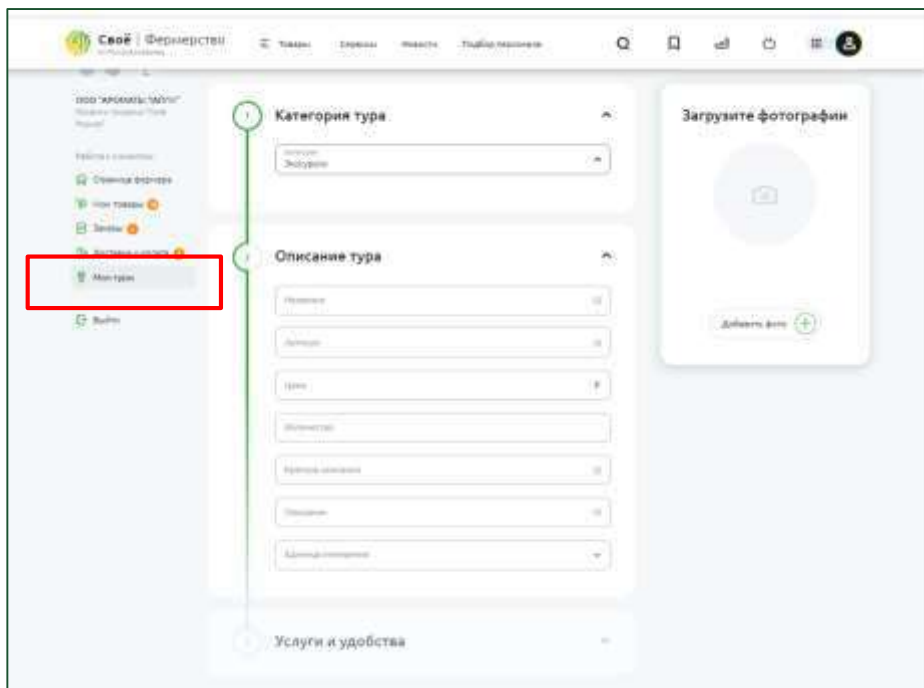
После заполнения всех полей и добавления фотографий тура кнопка **Опубликовать** станет активной и можно будет сохранить тур.



Регистрация на Своё.Родное



Шаг 4: Мои туры



The screenshot shows the 'Своё Фермерство' mobile application interface. In the left sidebar, the 'Мои туры' (My tours) menu item is highlighted with a red box. The main content area displays a registration form for a tour. The form is divided into several sections: 'Категория тура' (Tour category) with a dropdown menu showing 'Экотуры'; 'Описание тура' (Tour description) with multiple text input fields; and 'Услуги и удобства' (Services and amenities) with a dropdown menu. On the right side, there is a 'Загрузите фотографии' (Upload photos) section with a circular button and a '+ Добавить фото' (Add photo) button.

Категория: выбираем категорию из выпадающего списка, которая максимально подходит к туру

Загрузка фото: загрузка фотографии тура

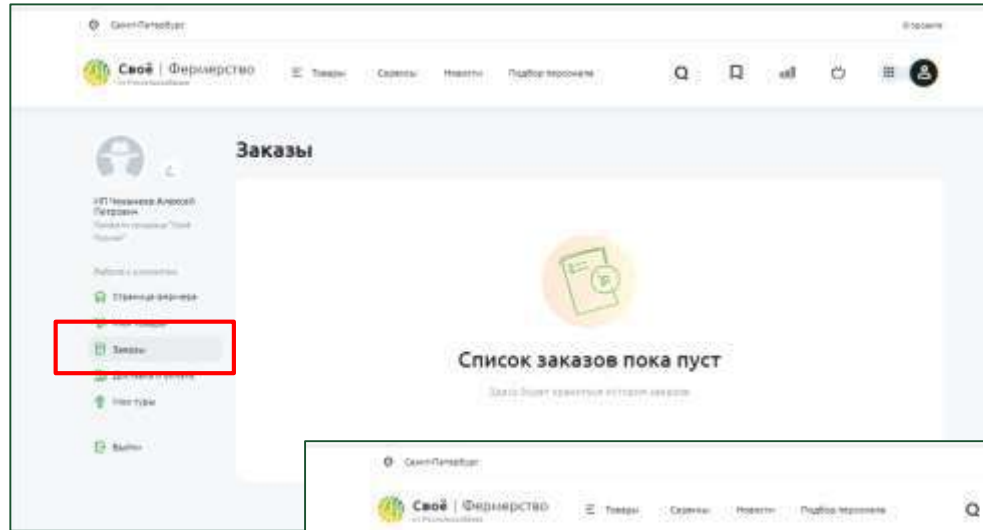
После станет доступно поле **“Описание тура”**.

При выборе все остальных категории заполняются все те же поля, кроме блока **“Услуги и удобства”**

Регистрация на Своё.Родное



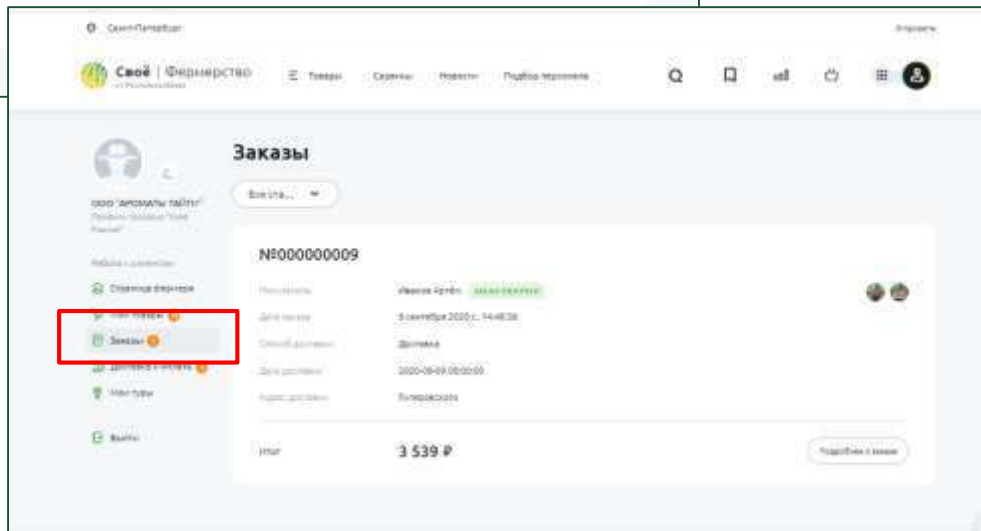
Заказы



Тут будут появляться заказы от покупателей. Также оповещение о новом заказе будут поступать на адрес электронной почты фермера, которую он указал в шаге 1, в блоке контактной информации

Ниже представлен вид с заказом от покупателя, подробную информацию о нем можно посмотреть нажав кнопку

[Подробнее о заказе](#)



Что такое **Своё Родное** для клиента?

СВОЁ.РОДНОЕ – ОНЛАЙН-СЕРВИС ДЛЯ ЗАКАЗА ПРОДУКТОВ У ФЕРМЕРОВ СО ВСЕЙ РОССИИ

- ✓ Удобно: большой выбор любимых продуктов у каждого в смартфоне
- ✓ Просто: легко зарегистрироваться, за пару кликов найти желаемый товар в нужной категории и связаться с поставщиком или – стать продавцом и создать свой магазин
- ✓ Надежно: поставщики открывают покупателям максимально подробную информацию о своей деятельности и товарах. Каждый фермер при регистрации в обязательном порядке предоставляет сертификаты, свидетельства, ветеринарные заключения и другие документы, регулирующие их деятельность
- ✓ Увлекательно: новый опыт путешествий, можно отправиться на экскурсию по ферме, на мастер-класс или на дегустацию



Интерфейс приложения “Своё родное”



Доставка фермерских деликатесов удобно и быстро!



Огромный выбор продуктов от лучших фермерских хозяйств



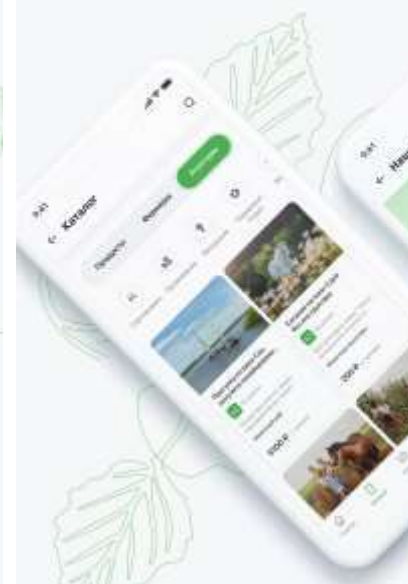
Подробная информация о каждом фермере



Быстрый доступ к любимым продуктам!



Уникальные впечатления



Удобный поиск по карте



Скачать приложение можно отсканировав QR-код

